

FINAL



ΑΣ Πέρα 75 - 54 Ίκαρος Καλλ.					
83%	15 / 18	FT	14 / 17	82%	
45%	18 / 40	2p	17 / 43	40%	
42%	8 / 19	3p	2 / 20	10%	
50	37 - 13	Rb	22 - 9	31	
	21	Tu	13		

Referees: Αντωνίου, Σκαλτσής, Μαρτινάκος

Each Period	1st	2nd	3rd	4th
ΑΣ Πέρα	24	15	17	19
Ίκαρος Καλλ.	11	10	22	11

End of Period	1st	2nd	3rd	4th
ΑΣ Πέρα	24	39	56	75
Ίκαρος Καλλ.	11	21	43	54



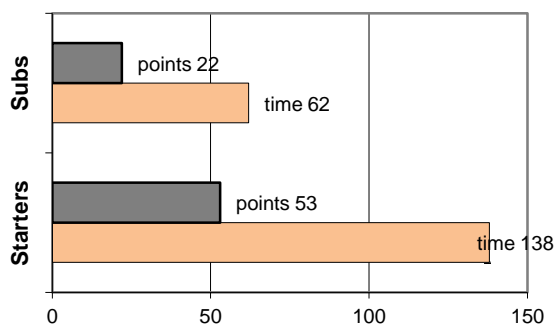
Coach: Γκαναβίας Π. - Φέρτης Ηλ.

Α.Σ. ΠΕΡΑ

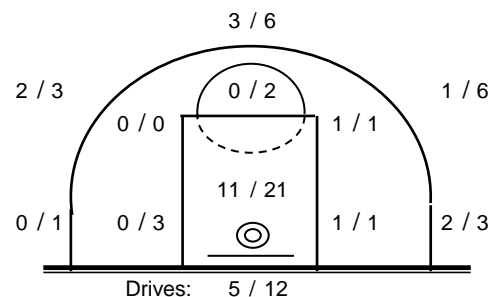
Fast Breaks 5 / 8

# Player	Time (min)	Points	Ft	2p	3p	+/-	Rebs		As	St	Tu	Bl	Fouls		Rkg*
							de	of					Wo	Co	
4 Βαρδάλος Ηλ.	23	6	0 / 0	0 / 1	2 / 4	12	2	0	1	1	4	0	2	1	3
5 Οικονόμου Μ.	18	2	2 / 2	0 / 0	0 / 3	5	1	1	3	1	1	0	2	3	4
6 Μπογάς Π.	2	0	0 / 0	0 / 0	0 / 0	0	0	0	0	0	0	0	0	0	-
7 Καδηγιαννόπουλος Γ	22	7	1 / 2	3 / 7	0 / 1	13	3	3	3	0	4	0	2	3	6
8 Ζέγγος Θ.	33	16	0 / 0	2 / 2	4 / 4	27	4	1	3	0	1	0	0	2	23
9 Τσαπραλής Ελ.	1	0	0 / 0	0 / 0	0 / 0	-2	0	0	0	0	0	0	0	0	-
10 Φωτόπουλος Θ.	28	20	9 / 10	4 / 12	1 / 3	24	7	2	5	3	3	0	8	2	23
11 Καμπούρης Θ.	5	2	0 / 0	1 / 2	0 / 0	2	1	0	0	0	1	0	1	1	-
12 Πιτούλης Αχ.	32	4	2 / 2	1 / 4	0 / 2	19	8	3	2	0	2	0	3	3	10
13 Σωτηράκης Κ.	20	14	1 / 2	5 / 9	1 / 1	12	8	3	2	0	1	0	2	0	21
16 Λάμπρου Π.	8	4	0 / 0	2 / 3	0 / 0	2	2	0	0	0	3	0	0	3	2
15 Βουρδέλης Γ.	8	0	0 / 0	0 / 0	0 / 1	-9	0	0	0	2	1	0	1	1	0
Team							1	0			0	0	0		
1st quarter		24	7 / 7	4 / 10	3 / 5	12	5	5	2	8	0	7	4	32	
2nd quarter		15	2 / 2	5 / 13	1 / 4	9	4	5	1	5	0	2	4	18	
3rd quarter		17	3 / 5	4 / 9	2 / 5	9	2	5	0	3	0	6	6	20	
4th quarter		19	3 / 4	5 / 8	2 / 5	7	2	4	4	5	0	6	5	24	
Final Stats	200	75	15 / 18	18 / 40	8 / 19	105	37	13	19	7	21	0	21	19	94
			83%	45%	42%		50								

Starters- Subs ratio




Shot Chart



*Ranking= Pts+Rebs+As+St+B-Mished Shots-Tu (Time Played>7min.)

Offense Analysis

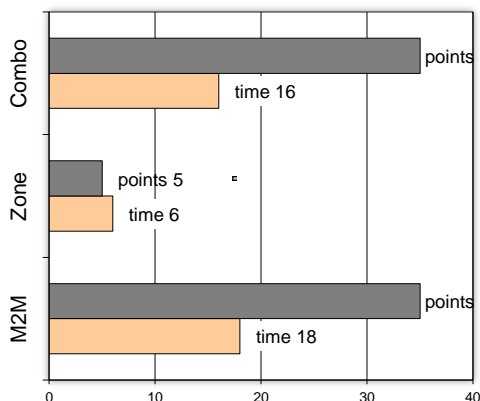
Play performance:



Against Defense Types:

Turnovers:

Fast breaks:



Έγιναν 21 λάθη
0 ήταν χρονικές υπερβάσεις,
0 ήταν παραβάσεις γραμμών,
17 ήταν λάθη κατοχής και
4 ήταν βήματα ή μεταφορά.

Επετεύχθησαν 5 αιφνιδιασμοί
5 ήταν πρωτεύοντες
0 ήταν δευτερεύοντες
0 προήλθαν από λάθος
 του αντιπάλου

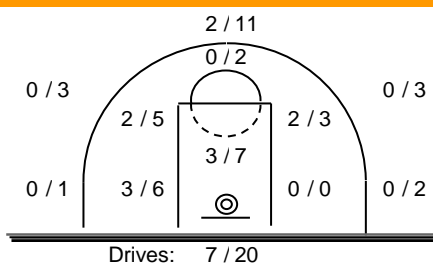
Πραγματοποιήθηκαν συνολικά 87 επιθέσεις, με απόδοση 0.86
 έναντι 83 επιθέσεων των αντιπάλων.

Defense Analysis

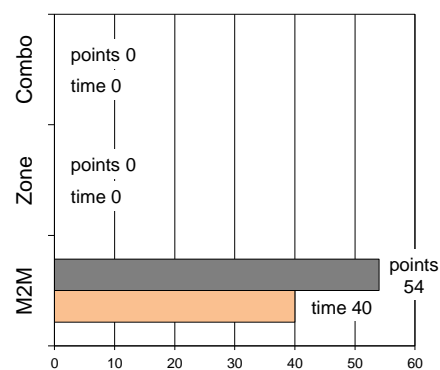
Ίκαρος Καλλ.

17 Ορφανουδάκης Γ.	0
5 Ζεχερλής Σ.	6
16 Κουκουλομάτης Δ.	9 -1
7 Ρούκας Χ.	0
8 Σκυφτός Κ.	6
9 Λαναράς Ρ.	4
10 Κουτσιαύτης Αρ.	0
11 Μπουργανός Ν.	4
12 Γονίδης Γ.	0
13 Αγγελόπουλος Ι.	25 -1
18 Κριέζας Δ.	0
15 Μάνδαλος Ν.	0

Opponent's shot chart

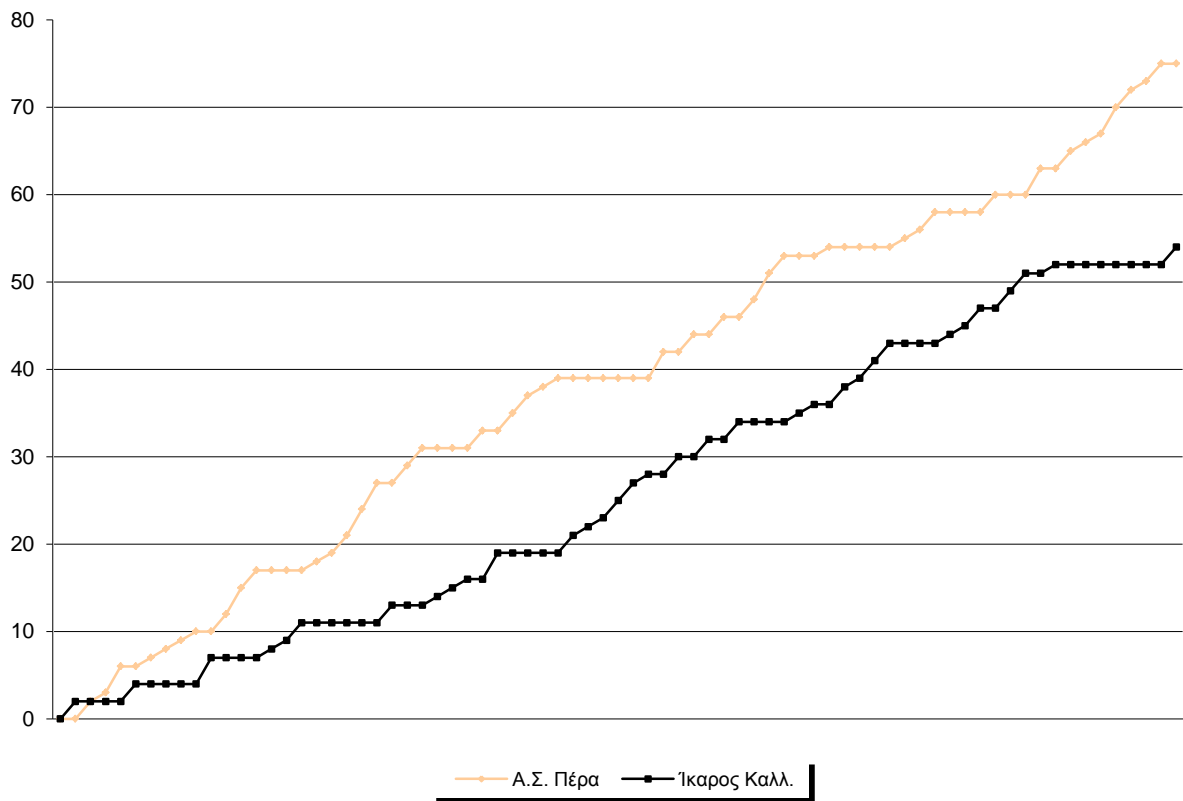


Defense Types Performance

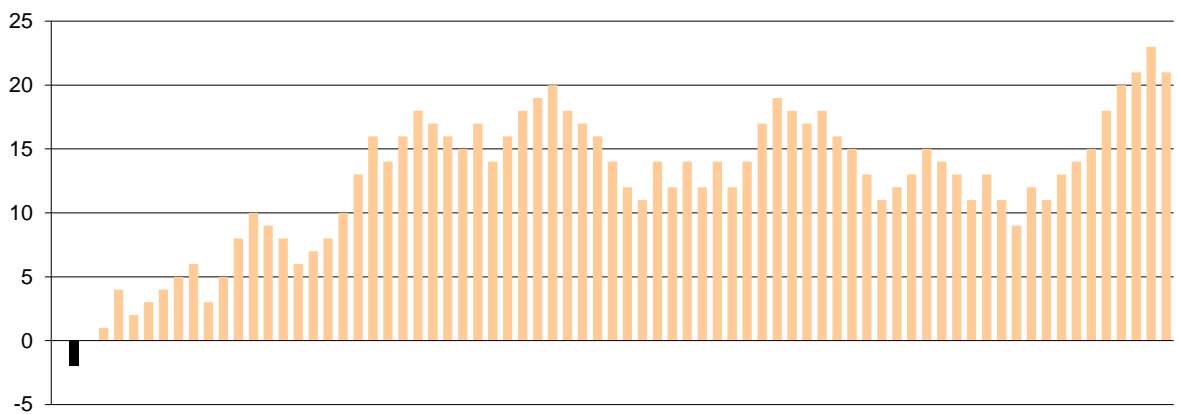


Graphic Stats

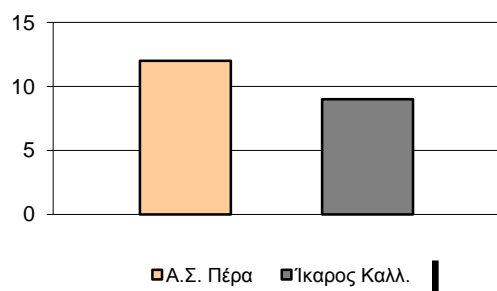
Score Evolution



Score Difference



Largest Scoring Run



Notes